

ОТЧЕТ О ФИНАНСОВЫХ РЕЗУЛЬТАТАХ ДЕЯТЕЛЬНОСТИ УЧРЕЖДЕНИЯ

на 1 января 2023 г.

Учреждение муниципальное бюджетное дошкольное образовательное учреждение "Детский сад № 6"

Обособленное подразделение _____

Учредитель _____

Наименование органа, осуществляющего полномочия учредителя _____

Периодичность: годовая

Единица измерения: руб.

Форма по ОКУД _____

Дата 01.01.2023

по ОКПО 54554947

ИНН 6908006181

по ОКТМО _____

по ОКПО _____

ИНН _____

Глава по БК _____

по ОКЕИ 383

КОДЫ
0503721
01.01.2023
54554947
6908006181


383


Наименование показателя	Код строки	Код аналитики	Деятельность с целевыми средствами	Деятельность по государственному заданию	Приносящая доход деятельность	Итого
1	2	3	4	5	6	7
Доходы (стр. 030+стр. 040+стр. 050+стр. 060+стр. 070+стр. 090+стр. 100+стр. 110)	010	100	-	5 885 981,79	448 215,84	6 334 197,63
<i>Доходы от собственности</i>	030	120	-	-	-	-
в том числе:						
<i>Доходы от оказания платных услуг (работ), компенсаций затрат</i>	040	130	-	5 886 112,47	448 215,84	6 334 328,31
в том числе:						
<i>Доходы от оказания платных услуг (работ)</i>		131	-	5 886 112,47	448 215,84	6 334 328,31
<i>Штрафы, пени, неустойки, возмещения ущерба</i>	050	140	-	-	-	-
в том числе:						
<i>Безвозмездные поступления текущего характера</i>	060	150	-	-	-	-
в том числе:						
<i>Безвозмездные поступления капитального характера</i>	070	160	-	-	-	-
в том числе:						
<i>Доходы от операций с активами</i>	090	170	-	-130,68	-	-130,68
в том числе:						
<i>Чрезвычайные доходы от операций с активами</i>		173	-	-130,68	-	-130,68

Наименование показателя	Код строки	Код аналитики	Деятельность с целевыми средствами	Деятельность по государственному заданию	Приносящая доход деятельность	Итого
1	2	3	4	5	6	7
<i>Прочие расходы</i>	270	290	-	83,14	-	83,14
в том числе:						
Налоги, пошлины и сборы		291	-	83,14	-	83,14
Чистый операционный результат (стр. 301–стр. 302); (стр. 310+стр. 410)	300		-	119 511,34	-56 002,80	63 508,54
<i>Операционный результат до налогообложения (стр. 010–стр. 150)</i>	301		-	119 511,34	-56 002,80	63 508,54
Операции с нефинансовыми активами (стр. 320+стр. 330+стр. 350+стр. 360+стр. 370+стр. 380+стр. 390+стр. 400)	310		-	68 137,09	2 985,81	71 122,90
в том числе:						
увеличение стоимости основных средств	321	310	-	62 700,00	-	62 700,00
уменьшение стоимости основных средств	322	41X	-	62 700,00	-	62 700,00
<i>Чистое поступление материальных запасов</i>	360		-	68 137,09	2 985,81	71 122,90
в том числе:						
увеличение стоимости материальных запасов	361	340	-	88 029,71	507 204,45	595 234,16
из них:						
уменьшение стоимости материальных запасов	362	440	-	19 892,62	504 218,64	524 111,26
из них:						


Наименование показателя	Код строки	Код аналитики	Деятельность с целевыми средствами	Деятельность по государственному заданию	Приносящая доход деятельность	Итого
1	2	3	4	5	6	7
в том числе:						
увеличение затрат	391	x	-	5 766 387,31	504 218,64	6 270 605,95
уменьшение затрат	392	x	-	5 766 387,31	504 218,64	6 270 605,95
Операции с финансовыми активами и обязательствами (стр. 420–стр. 510)	410		-	51 374,25	-58 988,61	-7 614,36
Операции с финансовыми активами (стр. 430+стр. 440+стр. 450+стр. 460+стр. 470+стр. 480)	420		-	190 564,74	-32 496,07	158 068,67
<i>Чистое поступление денежных средств и их эквивалентов</i>	430		-	-93 498,47	-30 418,42	-123 916,89
в том числе:						
поступление денежных средств и их эквивалентов	431	510	-	5 792 614,00	458 918,08	6 251 532,08
выбытие денежных средств и их эквивалентов	432	610	-	5 886 112,47	489 336,50	6 375 448,97
<i>Чистое увеличение дебиторской задолженности</i>	480		-	284 063,21	-2 077,65	281 985,56
в том числе:						
увеличение дебиторской задолженности	481	560	-	6 359 203,46	466 465,02	6 825 668,48
уменьшение дебиторской задолженности	482	660	-	6 075 140,25	468 542,67	6 543 682,92

Наименование показателя	Код строки	Код аналитики	Деятельность с целевыми средствами	Деятельность по государственному заданию	Приносящая доход деятельность	Итого
1	2	3	4	5	6	7
Операции с обязательствами (стр. 520+стр. 530+стр. 540+стр. 550+стр. 560)	510		-	139 190,49	26 492,54	165 683,03
<i>Чистое увеличение прочей кредиторской задолженности</i>	540		-	189 383,65	26 492,54	215 876,19
в том числе:						
увеличение прочей кредиторской задолженности	541	730	-	6 579 430,28	507 204,45	7 086 634,73
уменьшение прочей кредиторской задолженности	542	830	-	6 390 046,63	480 711,91	6 870 758,54
<i>Чистое изменение резервов предстоящих расходов</i>	560	x	-	-50 193,16	-	-50 193,16

Руководитель  Федина ТН (расшифровка подписи)

Главный бухгалтер  Кравченко ВА (расшифровка подписи)

Центриализованная бухгалтерия _____ (наименование, ОГРН, ИНН, КПП, местонахождение)

Руководитель (уполномоченное лицо)  (должность) _____ (подпись) _____ (расшифровка подписи)

Исполнитель _____ (должность) _____ (подпись) Малова Елена Юрьевна (расшифровка подписи) 8(48233)52750, (телефон, e-mail)



23.03.2023